

Zubehör zu Schiebetürkästen des Typs EMOTIVE II KOMFORT

Sämtliches Zubehör wird inklusive Verbindungsmaterial und Dichtung geliefert.

KOSTENLOSES ZUBEHÖR

Synchronlauf-Paket

Ganzglas-Türblatt ohne Synchronlauf für Doppelflügel.




ZUBEHÖR GEGEN AUFPREIS

Montagepaket für Holztüren

2x Führungsstift



4x Hülse Kunststoff



4x Hülse Alu



4x Anschlag



4x Rollwagen




ZUBEHÖR GEGEN AUFPREIS

Montagepaket für Glastüren

4× Begrenzungsprofil



4× Anschlag



2× Führungsstift mit Bürsten



4× Rollwagen



4× Vetro 22



4× Abdeckprofil Vetro 22



4× Abdeckung Vetro 22



ERFORDERLICHE ANGABEN ZUR BESTELLUNG EINES MONTAGEPAKETS FÜR EMOTIVE II KOMFORT

- Netto-Durchgangsmaße des Schiebetürkastens

ZUBEHÖR GEGEN AUFPREIS

Softstopp für Holztüren + Aktivator

2× Softstopp



2× Aktivator



Softstopp für Glastüren + Aktivator

2× Softstopp



2× Aktivator



Beidseitiger Softstopp


2× beidseitiger Softstopp



4× Aktivator



2× Nabe



ERFORDERLICHE ANGABEN ZUR BESTELLUNG EINES SOFTSTOPPS FÜR EMOTIVE II KOMFORT

- Tür: Holztür oder Glastür